



**ESTADOS FINANCIEROS AL
31 DE MARZO DE 2014**

Estado de Situación Financiera

Sistema DIF Jalisco

Al 31/03/2014

(pesos)

Fecha y hora de impresión: 26/02/2015 11:57

	2014	2013		2014	2013
ACTIVO			PASIVO		
ACTIVO CIRCULANTE			PASIVO CIRCULANTE		
Efectivo Y Equivalentes	51,738,559.2	0.0	Cuentas Por Pagar A Corto Plazo	21,115,760.4	0.0
Derechos A Recibir Efectivo O Equivalentes	23,454,334.1	0.0	Documentos Por Pagar A Corto Plazo	1,401,991.9	0.0
Derechos A Recibir Bienes O Servicios	9,222,719.7	0.0	Porción A Corto Plazo De La Deuda Pública A Largo Plazo	0.0	0.0
Inventarios	0.0	0.0	Títulos Y Valores A Corto Plazo	0.0	0.0
Almacenes	15,231,122.1	0.0	Pasivos Diferidos A Corto Plazo	195,526.4	0.0
Estimación Por Pérdida O Deterioro De Activos Circulantes	0.0	0.0	Fondos Y Bienes De Terceros En Garantía Y/O Administración A Corto Plazo	177,024.7	0.0
Otros Activos Circulantes	0.0	0.0	Provisiones A Corto Plazo	8,386,204.7	0.0
TOTAL DE ACTIVOS CIRCULANTES	99,646,735.2	0.0	Otros Pasivos A Corto Plazo	149,884,678.4	0.0
			TOTAL DE PASIVOS CIRCULANTES	181,161,286.5	0.0
ACTIVO NO CIRCULANTE			PASIVO NO CIRCULANTE		
Inversiones Financieras A Largo Plazo	0.0	0.0	Cuentas Por Pagar A Largo Plazo	0.0	0.0
Derechos A Recibir Efectivo O Equivalentes A Largo Plazo	104,853.5	0.0	Documentos Por Pagar A Largo Plazo	0.0	0.0
Bienes Inmuebles, Infraestructura Y Construcciones En Proceso	237,815,869.4	0.0	Deuda Pública A Largo Plazo	0.0	0.0
Bienes Muebles	90,832,217.2	0.0	Pasivos Diferidos A Largo Plazo	0.0	0.0
Activos Intangibles	7,189,381.9	0.0	Fondos Y Bienes De Terceros En Garantía Y/O Administración A Largo Plazo	0.0	0.0
Depreciación, Deterioro Y Amortización Acumulada De Bienes	-37,949,698.6	0.0	Provisiones A Largo Plazo	40,970.6	0.0
Activos Diferidos	0.0	0.0	TOTAL DE PASIVOS NO CIRCULANTES	40,970.6	0.0
Estimación Por Pérdida O Deterioro De Activos No Circulantes	0.0	0.0			
Otros Activos No Circulantes	64,657,061.2	0.0	TOTAL DE PASIVO	181,202,257.0	0.0
TOTAL DE ACTIVOS NO CIRCULANTES	362,649,684.5	0.0			
			HACIENDA PÚBLICA/PATRIMONIO		
			Hacienda Pública/Patrimonio Contribuido		
			Aportaciones	137,839,399.5	0.0
			Donaciones De Capital	12,167,920.0	0.0
			Actualizaciones De La Hacienda Pública/Patrimonio	148,832.0	0.0
			Hacienda Pública/Patrimonio Generado		
			Resultados Del Ejercicio (Ahorro/Desahorro)	-130,336,448.4	0.0
			Resultados De Ejercicios Anteriores	190,789,538.3	0.0
			Revalúos	1,070,154.3	0.0
			Reservas	0.0	0.0
			Rectificaciones De Resultados De Ejercicios Anteriores	69,414,766.9	0.0
			Exceso O Insuficiencia En La Actualización De La Hacienda Pública/Patrimonio		
			Resultado Por Posición Monetaria	0.0	0.0
			Resultado Por Tenencia De Activos No Monetarios	0.0	0.0
			HACIENDA PÚBLICA / PATRIMONIO TOTAL	281,094,162.6	0.0
TOTAL DE ACTIVOS	462,296,419.7	0.0	TOTAL DE PASIVO Y HACIENDA PÚBLICA / PATRIMONIO	462,296,419.7	0.0

"Bajo protesta de decir verdad declaramos que los Estados Financieros y sus notas, son razonablemente correctos y responsabilidad del emisor"

Liliana Chal Lobo

L

JLB

Estado de Actividades
Sistema DIF Jalisco
Del 01/01/2014 Al 31/03/2014
(pesos)

Fecha y hora de impresión: 26/02/2015 11:50

	2014	2013
INGRESOS Y OTROS BENEFICIOS		
Ingresos De La Gestión		
Impuestos	0.0	0.0
Cuotas Y Aportaciones De Seguridad Social	0.0	0.0
Contribuciones De Mejoras	0.0	0.0
Derechos	0.0	0.0
Productos De Tipo Corriente	0.0	0.0
Aprovechamientos De Tipo Corriente	102,000.0	0.0
Ingresos Por Venta De Bienes Y Servicios	0.0	0.0
Ingresos No Comprendidos En Las Fracciones De La Ley De Ingresos Causados En Ejercicios Fiscales Anteriores Pendientes De Liquidación O Pago	0.0	0.0
Participaciones, Aportaciones, Transferencias, Asignaciones, Subsidios Y Otras Ayudas		
Participaciones Y Aportaciones	0.0	0.0
Transferencias, Asignaciones, Subsidios Y Otras Ayudas	2,850.0	0.0
Otros Ingresos Y Beneficios		
Ingresos Financieros	539,443.1	0.0
Incremento Por Variación De Inventarios	0.0	0.0
Disminución Del Exceso De Estimaciones Por Pérdida O Deterioro U Obsolescencia	0.0	0.0
Disminución Del Exceso De Provisiones	0.0	0.0
Otros Ingresos Y Beneficios Varios	0.0	0.0
TOTAL DE INGRESOS	644,293.1	0.0
GASTOS Y OTRAS PÉRDIDAS		
Gastos De Funcionamiento		
Servicios Personales	70,776,827.3	0.0
Materiales Y Suministros	260,489.0	0.0
Servicios Generales	7,327,182.4	0.0
Transferencias, Asignaciones, Subsidios Y Otras Ayudas		
Transferencias Internas Y Asignaciones Al Sector Público	0.0	0.0
Transferencias Al Resto Del Sector Público	0.0	0.0
Subsidios Y Subvenciones	0.0	0.0
Ayudas Sociales	52,616,242.8	0.0
Pensiones Y Jubilaciones	0.0	0.0
Transferencias A Fideicomisos, Mandatos Y Contratos Análogos	0.0	0.0
Transferencias A La Seguridad Social	0.0	0.0
Donativos	0.0	0.0
Transferencias Al Exterior	0.0	0.0
Participaciones Y Aportaciones		
Participaciones	0.0	0.0
Aportaciones	0.0	0.0
Convenios	0.0	0.0
Intereses, Comisiones Y Otros Gastos De La Deuda Pública		
Intereses De La Deuda Pública	0.0	0.0
Comisiones De La Deuda Pública	0.0	0.0
Gastos De La Deuda Pública	0.0	0.0
Costo Por Coberturas	0.0	0.0
Apoyos Financieros	0.0	0.0
Otros Gastos Y Pérdidas Extraordinarias		
Estimaciones, Depreciaciones, Deterioros, Obsolescencia Y Amortizaciones	0.0	0.0
Provisiones	0.0	0.0
Disminución De Inventarios	0.0	0.0
Aumento Por Insuficiencia De Estimaciones Por Pérdida O Deterioro Y Obsolescencia	0.0	0.0
Aumento Por Insuficiencia De Provisiones	0.0	0.0
Otros Gastos	0.0	0.0
Inversión Pública		
Inversión Pública No Capitalizable	0.0	0.0
TOTAL DE GASTOS Y OTRAS PÉRDIDAS	130,980,741.5	0.0
AHORRO / DESAHORRO NETO DEL EJERCICIO	-130,336,448.4	0.0

"Bajo protesta de decir verdad declaramos que los Estados Financieros y sus notas, son razonablemente correctos y responsabilidad del emisor"



L.C.P. MARTHA L. OTAL LOBO

DIRECTORA DE RECURSOS FINANCIEROS



MIRA CONSUELO DEL ROSARIO GONZALEZ JIMÉNEZ

DIRECTORA GENERAL

Estado de Variación en la Hacienda Pública

Sistema DIF Jalisco

Del 01/01/2014 Al 31/03/2014

Fecha y hora de impresión: 26/02/2015 11:09

(pesos)

Concepto	Hacienda Pública/Patrimonio Contribuido	Hacienda Pública/Patrimonio Generado de Ejercicios Anteriores	Hacienda Pública/Patrimonio Generado del Ejercicio	Ajustes por Cambios de Valor	Total
Rectificaciones de Resultados de Ejercicios Anteriores	0.00	0.00	0.00	0.00	0.00
Patrimonio Neto Inicial Ajustado del Ejercicio	0.00	0.00	0.00	0.00	0.00
Aportaciones	0.00	0.00	0.00	0.00	0.00
Donaciones de Capital	0.00	0.00	0.00	0.00	0.00
Actualización de la Hacienda Pública/Patrimonio	0.00	0.00	0.00	0.00	0.00
Variaciones de la Hacienda Pública/Patrimonio Neto del Ejercicio	0.00	0.00	0.00	0.00	0.00
Resultados del Ejercicio (Ahorro/Desahorro)	0.00	0.00	0.00	0.00	0.00
Resultados de Ejercicios Anteriores	0.00	0.00	0.00	0.00	0.00
Revalúos	0.00	0.00	0.00	0.00	0.00
Reservas	0.00	0.00	0.00	0.00	0.00
Hacienda Pública/Patrimonio Neto al Final del Ejercicio 2013	0.00	0.00	0.00	0.00	0.00
Cambios en la Hacienda Pública/Patrimonio Neto del Ejercicio	150,156,151.49	0.00	0.00	0.00	150,156,151.49
Aportaciones	137,839,399.54	0.00	0.00	0.00	137,839,399.54
Donaciones de Capital	12,167,920.00	0.00	0.00	0.00	12,167,920.00
Actualización de la Hacienda Pública/Patrimonio	148,831.95	0.00	0.00	0.00	148,831.95
Variaciones de la Hacienda Pública/Patrimonio Neto del Ejercicio	0.00	190,789,538.31	-129,266,294.09	0.00	61,523,244.22
Resultados del Ejercicio (Ahorro/Desahorro)	0.00	0.00	-130,336,448.39	0.00	-130,336,448.39
Resultados de Ejercicios Anteriores	0.00	190,789,538.31	0.00	0.00	190,789,538.31
Revalúos	0.00	0.00	1,070,154.30	0.00	1,070,154.30
Reservas	0.00	0.00	0.00	0.00	0.00
Saldo Neto en la Hacienda Pública / Patrimonio 2014	150,156,151.49	190,789,538.31	-129,266,294.09	0.00	211,679,395.71


"Bajo protesta de decir verdad declaramos que los Estados Financieros y sus notas, son razonablemente correctos y responsabilidad del emisor"



L.C.P. MARTHA L. OTAL LOBO

DIRECTORA DE RECURSOS FINANCIEROS

4


 MTRA. CONSUELO DEL ROSARIO GONZÁLEZ JIMÉNEZ

DIRECTORA GENERAL

Cambios en la Situación Financiera

Sistema DIF Jalisco


Al 31/03/2014

(pesos)

Fecha y hora de impresión: 26/02/2015 11:39

	Origen	Aplicación		Origen	Aplicación
ACTIVO	37,949,698.6	500,246,116.3	PASIVO	181,202,257.0	0.0
ACTIVO CIRCULANTE	0.0	99,646,735.2	PASIVO CIRCULANTE	181,161,286.5	0.0
Efectivo Y Equivalentes	0.0	51,738,559.2	Cuentas Por Pagar A Corto Plazo	21,115,760.4	0.0
Derechos A Recibir Efectivo O Equivalentes	0.0	23,454,334.1	Documentos Por Pagar A Corto Plazo	1,401,991.9	0.0
Derechos A Recibir Bienes O Servicios	0.0	9,222,719.7	Porción A Corto Plazo De La Deuda Pública A Largo Plazo	0.0	0.0
Inventarios	0.0	0.0	Títulos Y Valores A Corto Plazo	0.0	0.0
Almacenes	0.0	15,231,122.1	Pasivos Diferidos A Corto Plazo	195,626.4	0.0
Estimación Por Pérdida O Deterioro De Activos Circulantes	0.0	0.0	Fondos Y Bienes De Terceros En Garantía Y/O Administración A Corto Plazo	177,024.7	0.0
Otros Activos Circulantes	0.0	0.0	Provisiones A Corto Plazo	8,386,204.7	0.0
			Otros Pasivos A Corto Plazo	149,884,678.4	0.0
ACTIVO NO CIRCULANTE	37,949,698.6	400,599,383.1	PASIVO NO CIRCULANTE	40,970.6	0.0
Inversiones Financieras A Largo Plazo	0.0	0.0	Cuentas Por Pagar A Largo Plazo	0.0	0.0
Derechos A Recibir Efectivo O Equivalentes A Largo Plazo	0.0	104,853.5	Documentos Por Pagar A Largo Plazo	0.0	0.0
Bienes Inmuebles, Infraestructura Y Construcciones En Proceso	0.0	237,815,859.4	Deuda Pública A Largo Plazo	0.0	0.0
Bienes Muebles	0.0	90,832,217.2	Pasivos Diferidos A Largo Plazo	0.0	0.0
Activos Intangibles	0.0	7,189,381.9	Fondos Y Bienes De Terceros En Garantía Y/O Administración A Largo Plazo	0.0	0.0
Depreciación, Deterioro Y Amortización Acumulada De Bienes	37,949,698.6	0.0	Provisiones A Largo Plazo	40,970.6	0.0
Activos Diferidos	0.0	0.0			
Estimación Por Pérdida O Deterioro De Activos No Circulantes	0.0	0.0	HACIENDA PÚBLICA / PATRIMONIO	411,430,611.0	130,336,448.4
Otros Activos No Circulantes	0.0	64,657,061.2	HACIENDA PÚBLICA / PATRIMONIO CONTRIBUIDO	150,156,151.5	0.0
			Aportaciones	137,839,399.5	0.0
			Donaciones De Capital	12,167,920.0	0.0
			Actualizaciones De La Hacienda Pública/Patrimonio	148,832.0	0.0
			HACIENDA PÚBLICA / PATRIMONIO GENERADO	261,274,459.5	130,336,448.4
			Resultados Del Ejercicio (Ahorro/Desahorro)	0.0	130,336,448.4
			Resultados De Ejercicios Anteriores	190,789,538.3	0.0
			Revalúos	1,070,154.3	0.0
			Reservas	0.0	0.0
			Rectificaciones De Resultados De Ejercicios Anteriores	69,414,766.9	0.0
			EXCESO O INSUFICIENCIA EN LA ACTUALIZACIÓN DE LA HACIENDA PÚBLICA / PATRIMONIO	0.0	0.0
			Resultado Por Posición Monetaria	0.0	0.0
			Resultado Por Tenencia De Activos No Monetarios	0.0	0.0

"Bajo protesta de decir verdad declaramos que los Estados Financieros y sus notas, son razonablemente correctos y responsabilidad del emisor"




L.C.P. MARTHA L. OTAL LOBO

DIRECTORA DE RECURSOS FINANCIEROS



MTRA. CONSUELO DEL ROSARIO SUAREZ JIMÉNEZ

DIRECTORA GENERAL



(pesos)

Concepto	2014	2013
Flujos de Efectivo de las Actividades de Operación		
Origen		
Impuestos	0.00	0.00
Cuotas y Aportaciones de Seguridad Social	0.00	0.00
Contribuciones de Mejoras	0.00	0.00
Derechos	0.00	0.00
Productos de Tipo Corriente	0.00	0.00
Aprovechamientos de Tipo Corriente	102,000.00	0.00
Ingresos por Ventas de Bienes y Servicios	0.00	0.00
Ingresos No Comprendidos en las Fracciones de la Ley de Ingresos Causados en Ejercicios Fiscales Anteriores Pendientes de Liquidación o Pago	0.00	0.00
Participaciones y Aportaciones	0.00	0.00
Transferencias, Asignaciones y Subsidios y Otras Ayudas	2,850.00	0.00
Otros Orígenes de Operación	539,443.08	0.00
Aplicación		
Servicios Personales	70,776,827.29	0.00
Materiales y Suministros	260,488.98	0.00
Servicios Generales	7,327,182.39	0.00
Transferencias, Asignaciones y Subsidios y Otras Ayudas	0.00	0.00
Transferencias Internas y Asignaciones al Sector Público	0.00	0.00
Transferencias al Resto del Sector Público	0.00	0.00
Subsidios y Subvenciones	0.00	0.00
Ayudas Sociales	52,616,242.81	0.00
Pensiones y Jubilaciones	0.00	0.00
Transferencias a Fideicomisos, Mandatos y Contratos Análogos	0.00	0.00
Transferencias a la Seguridad Social	0.00	0.00
Donativos	0.00	0.00
Transferencias al Exterior	0.00	0.00
Participaciones	0.00	0.00
Aportaciones	0.00	0.00
Convenios	0.00	0.00
Otras Aplicaciones de Operación	0.00	0.00
Flujos Netos de Efectivo por Actividades de Operación	-130,336,448.39	0.00
Flujos de Efectivo de las Actividades de Inversión		
Origen		
Bienes Inmuebles, Infraestructura y Construcciones en Proceso	640,000.00	0.00
Bienes Muebles	1,693,791.87	0.00
Otros Orígenes de Inversión	9,268,459.70	0.00
Aplicación		
Bienes Inmuebles, Infraestructura y Construcciones en Proceso	128,851.94	0.00
Bienes Muebles	10,704,176.85	0.00
Otras Aplicaciones de Inversión	2,683,350.21	0.00
Flujos Netos de Efectivo por Actividades de Inversión	-1,914,127.43	0.00
Flujos de Efectivo de las Actividades de Financiamiento		
Origen		
Endeudamiento Neto		
Interno	0.00	0.00
Externo	0.00	0.00
Aplicación		
Servicios de la Deuda		
Interno	0.00	0.00
Externo	0.00	0.00
Flujo Netos de Efectivo por Actividades de Financiamiento	0.00	0.00
Incremento / Disminución Neta en el Efectivo y Equivalentes al Efectivo	-132,250,575.82	0.00
Efectivo y Equivalentes al Efectivo al Inicio del Ejercicio	0.00	0.00
Efectivo y Equivalentes al Efectivo al Final del Ejercicio	-132,250,575.82	0.00


"Bajo protesta de decir verdad declaramos que los Estados Financieros y sus notas, son razonablemente correctos y responsabilidad del emisor"

Rolando Chalobco

[Firma]

Concepto	Saldo Inicial 1	Cargos del Periodo 2	Abonos del Periodo 3	Saldo Final 4 (1 + 2 - 3)	Variación del Periodo (4 - 1)
ACTIVO	494,655,199.57	971,924,721.59	1,004,283,501.49	462,296,419.67	-32,358,779.90
ACTIVO CIRCULANTE	131,448,143.29	958,965,714.39	990,767,122.49	99,646,735.19	-31,801,408.10
Efectivo y Equivalentes	94,198,550.58	882,801,656.40	925,261,647.76	51,738,559.22	-42,459,991.36
Derechos a Recibir Efectivo o Equivalentes	29,319,644.54	8,731,595.43	14,596,905.84	23,454,334.13	-5,865,310.41
Derechos a Recibir Bienes o Servicios	4,823,963.17	5,753,876.54	1,355,119.97	9,222,719.74	4,398,756.57
Inventarios	0.00	0.00	0.00	0.00	0.00
Almacenes	3,105,985.00	61,678,586.02	49,553,448.92	15,231,122.10	12,125,137.10
Estimación por Pérdida o Deterioro de Activos Circulantes	0.00	0.00	0.00	0.00	0.00
Otros Activos Circulantes	0.00	0.00	0.00	0.00	0.00
ACTIVO NO CIRCULANTE	363,207,056.28	12,959,007.20	13,516,379.00	362,649,684.48	-557,371.80
Inversiones Financieras a Largo Plazo	0.00	0.00	0.00	0.00	0.00
Derechos a Recibir Efectivo o Equivalentes a Largo Plazo	104,853.50	0.00	0.00	104,853.50	0.00
Bienes Inmuebles, Infraestructura y Construcciones en Proceso	237,304,721.29	640,000.00	128,851.94	237,815,869.35	511,148.06
Bienes Muebles	99,842,602.14	1,693,791.87	10,704,176.85	90,832,217.16	-9,010,384.98
Activos Intangibles	5,856,562.28	1,332,819.63	0.00	7,189,381.91	1,332,819.63
Depreciación, Deterioro y Amortización Acumulada de Bienes	-37,973,634.63	23,936.00	0.00	-37,949,698.63	23,936.00
Activos Diferidos	0.00	0.00	0.00	0.00	0.00
Estimación por Pérdida o Deterioro de Activos No Circulantes	0.00	0.00	0.00	0.00	0.00
Otros Activos no Circulantes	58,071,951.70	9,268,459.70	2,683,350.21	64,657,061.19	6,585,109.49


"Bajo protesta de decir verdad declaramos que los Estados Financieros y sus notas, son razonablemente correctos y responsabilidad del emisor"



L.C.P. MARTHA L. OTAL LOBO

DIRECTORA DE RECURSOS FINANCIEROS

FL



MTRA. CONSUELO DEL ROSARIO GONZALEZ JIMENEZ

DIRECTORA GENERAL

Sistema DIF Jalisco
 Estado Analítico de la Deuda y Otros Pasivos
 Del 01/01/2014 AJ 31/03/2014
 (pesos)


Fecha y hora de impresión: 26/02/2015 11:26

Denominación de las Deudas	Moneda de Contratación	Institución o País Acreedor	Saldo Inicial del Periodo	Saldo Final del Periodo
DEUDA PUBLICA				
CORTO PLAZO				
DEUDA INTERNA				
Instituciones de Crédito			0.00	0.00
Títulos y Valores			0.00	0.00
Préstamos			0.00	0.00
Arrendamientos Financieros			0.00	0.00
DEUDA EXTERNA				
Organismos Financieros Internacionales			0.00	0.00
Deuda Bilateral			0.00	0.00
Títulos y Valores			0.00	0.00
Préstamos			0.00	0.00
Arrendamientos Financieros			0.00	0.00
SUBTOTAL CORTO PLAZO			0.00	0.00
LARGO PLAZO				
DEUDA INTERNA				
Instituciones de Crédito			0.00	0.00
Títulos y Valores			0.00	0.00
Préstamos			0.00	0.00
Arrendamientos Financieros			0.00	0.00
DEUDA EXTERNA				
Organismos Financieros Internacionales			0.00	0.00
Deuda Bilateral			0.00	0.00
Títulos y Valores			0.00	0.00
Préstamos			0.00	0.00
Arrendamientos Financieros			0.00	0.00
SUBTOTAL LARGO PLAZO			0.00	0.00
OTROS PASIVOS			0.00	181,202,257.03
SUBTOTAL OTROS PASIVOS			0.00	181,202,257.03
TOTAL DEUDA Y OTROS PASIVOS			0.00	181,202,257.03

"Bajo protesta de decir verdad declaramos que los Estados Financieros y sus notas, son razonablemente correctos y responsabilidad del emisor"



L.C.P. MARTHA L. OTAL LOBO
 DIRECTORA DE RECURSOS FINANCIEROS


MTRA. CONSUELO DEL ROSARIO GONZÁLEZ JIMÉNEZ
 DIRECTORA GENERAL

Sistema DIF Jalisco
Informe Sobre Pasivos Contingentes
Al 31/03/2014
(pesos)


Fecha y hora de impresión: 26/02/2015 11:20

Pasivo Contingente	Saldo
Provisión para Demandas y Juicios a Corto Plazo	0.00
Provisión para Contingencias a Corto Plazo	0.00
Otras Provisiones a Corto Plazo	8,386,204.69
Provisión para Demandas y Juicios a Largo Plazo	40,970.58
Provisión para Pensiones a Largo Plazo	0.00
Provisión para Contingencias a Largo Plazo	0.00
Otras Provisiones a Largo Plazo	0.00
TOTAL:	8,427,175.27

"Bajo protesta de decir verdad declaramos que los Estados Financieros y sus notas, son razonablemente correctos y responsabilidad del emisor"



L.C.P. MARTHA L. OTAL LOBO
DIRECTORA DE RECURSOS FINANCIEROS



MTRA. CONSUELO DEL ROSARIO GONZÁLEZ JIMÉNEZ
DIRECTORA GENERAL